
































Boletín de Precios Persona Productora | Octubre 2024

Proyecto Integral de Diversificación Agroproductiva y Reconversión Agrícola-PIDARA

			Septiembre		Octubre
	Aguacate fuerte	 44 libras	28.83		
				-16 %	24.58
	Arándano	 2,2 libras	9.86		10.00
				1 %	
	Arveja tierna en vaina	 110 libras	23.38		
				-21 %	19.19
	Brócoli	 1 kilogramo	0.32		0.32
	Cacao CCN 51	 100 libras	325.43		
				-11 %	292.85
	Café robusta	 Quintal	27.87		
				-9 %	26.00
	Caña de azúcar para azúcar	 Tonelada métrica	33.00		
				-4 %	31.83
	Fréjol seco	 100 libras	No se levanta información por estacionalidad		
	Frutilla	 10 libras			6.67
			6.27	-7 %	
	Haba tierna en vaina	 85 libras	No se levanta información por estacionalidad		
	Limón	 80 libras		20 %	23.93
			20.08		





















Fuente: MAG-SIPA

Nota técnica: El precio reportado corresponde a un precio ponderado; es decir, a través de la Encuesta de Superficie y Producción Agropecuaria Continua (ESPAC) se tasa el precio de acuerdo a la producción porcentual de las provincias, donde se lleva a cabo el levantamiento de información.



Boletín de Precios Persona Productora | Octubre 2024

Proyecto Integral de Diversificación Agroproductiva y Reconversión Agrícola-PIDARA

			Septiembre		Octubre
	Mora	 20 libras		9 %	8.38
			7.77		
	Naranjilla	 35 libras	10.65		9.10
				-15 %	
	Piña MD-2	 1 kilogramo	0.41		0.42
			3.70		-
	Pitahaya	 1 kilogramo			
	Tomate de árbol	 80 libras		2 %	31.16
			30.36		
	Tomate riñón de invernadero	 35 libras	11.00		7.53
				-33 %	
	Yuca amarga	 150 libras		20 %	31.84
			21.66		

Fuente: MAG-SIPA

Análisis

Para el mes de octubre 2024, dentro de los productos priorizados por el Proyecto PIDARA, se denota mayor predominancia y homogeneidad hacia la caída de los precios para el presente mes. Por lo que, sería un momento ideal de intervención en cuanto a dotación de maquinaria poscosecha para cacao y café, fundamentalmente.