

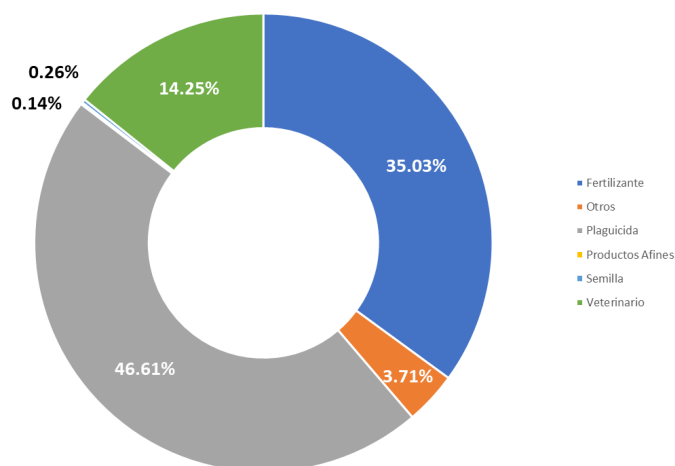


Boletín de reportes de PVP de Insumos agropecuarios | Agosto 2024

Proyecto Integral de Diversificación Agroproductiva y Reconversión Agrícola-PIDARA

Participación de insumos reportados

Para agosto de 2024, la información reportada por parte de las empresas se concentra principalmente en los PVP de plaguicidas, este tipo de productos concentran el 46.61% de la información, seguido de fertilizantes (35.03%) e insumos veterinarios (14.25%).

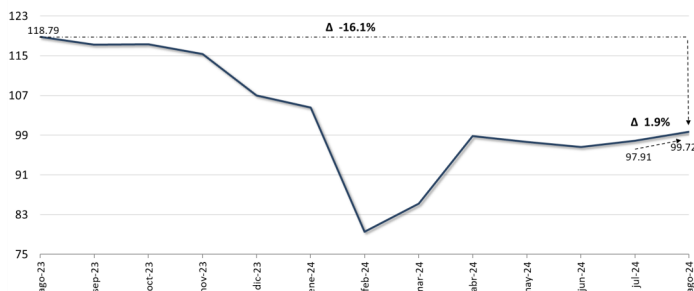


Fuente: reportes PVP insumos agropecuarios

Índices

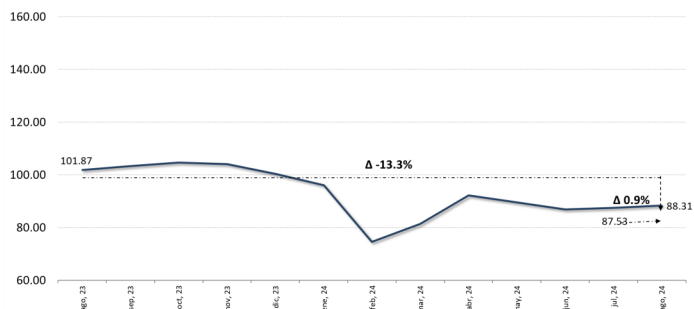
Para agosto 2024, el IPI y el IPF, mantienen la tendencia de variación positiva por segundo mes consecutivo.

Índice de Precios de Insumos Agroquímicos Nacional (Año base: Enero 2013)



Fuente: MAG-SIPA

Índice de Precios de Fertilizantes Nacional (Año base: Enero 2013)



Fuente: MAG-SIPA

PVP frente a Precio de Comercialización

Los PVP reportados por las empresas no pueden ser superiores a los precios de comercialización de las tiendas de insumos agropecuarios, para agosto 2024 se genera la alerta para dos productos, los cuales pertenecen al grupo de fertilizantes y que podrían incumplir el mencionado comportamiento.

Grupo	Ingrediente activo	Presentación	P.V.P. (USD) Agosto 2024			Precio de Comercialización	ALERTAS
			Máximo	Mediana	Mínimo	Agosto	
Fungicidas	Propiconazol 250 g/litro	1 litro	39.00	29.97	21.02	27.64	●
	Cymoxanil 80 g/kg + Mancozeb 640 g/kg	500 g	8.50	7.44	5.80	7.40	●
	Clortalonil 720 g/litro	1 litro	18.60	14.27	9.47	14.77	●
Herbicidas	Glifosato 480 g/litro	1 litro	13.00	7.81	4.00	5.08	●
	Paraquat 200 g/litro	1 litro	6.90	6.70	6.50	5.49	●
	Pendimetalina 400 g/litro	1 litro	14.00	14.00	14.00	9.84	●
	Propanil 480 g/litro	1 litro	12.20	11.47	10.14	8.01	●
	2,4-D Amina 720 g/litro	1 litro	13.00	10.27	6.00	5.36	●
	Atrazina 900 g/kg	900 g	14.00	9.50	4.50	8.94	●
	Atrazina 800 g/kg	1 kg	N/D	N/D	N/D	10.26	●
Insecticidas	Clorpirifos 480 g/litro	1 litro	15.50	14.63	14.00	11.32	●
	Cipermetrina 200 g/litro	1 litro	10.84	10.84	10.84	8.88	●
Fertilizantes	Fosfato Diamonico (18-46-0)	50 kg	39.00	39.00	39.00	43.99	●
	Muriato de Potasio (0-0-60)	50 kg	28.00	25.25	22.50	28.83	●
	Urea (46-0-0)	50 kg	31.05	31.05	31.05	28.28	●

Nota: para mayor información, visite la pagina: <https://sipa.agricultura.gob.ec/>, apartado "Boletines Nacionales"



Boletín de reportes de PVP de Insumos agropecuarios | Agosto 2024

Proyecto Integral de Diversificación Agroproductiva y Reconversión Agrícola-PIDARA

Seguimiento a empresas que cumplen con el Decreto Ejecutivo N° 1615

En base al Decreto Ejecutivo N° 1615 emitido en el año 2009, las empresas importadoras, fabricantes, formuladores y demás agentes de comercialización de insumos agropecuarios deben reportar los precios de venta al público (PVP) hasta el 10 de cada mes. Para agosto 2024, un total 29 empresas cumplen con lo dispuesto en el mencionado documento, por lo tanto, es el mes con menor empresas reportando lo dispuesto en el Decreto Ejecutivo mencionado.

EMPRESAS	Enero	Febrero	Marzo	Abril	Mayo	Junio	Julio	Agosto
AGRISEC ECUADOR S. A.	●	●	●	●	●	●	●	●
AGROCELHONE DEL ECUADOR CIA LTDA	●	●	●	●	●	●	●	●
ALLTECH ECUADOR CIA. LTDA.	●	●	●	●	●	●	●	●
AMBAGRO S.A.	●	●	●	●	●	●	●	●
BAYER S.A.	●	●	●	●	●	●	●	●
BRENNTAG ECUADOR S.A.	●	●	●	●	●	●	●	●
CHEMPLAST DEL SUR S.A.	●	●	●	●	●	●	●	●
COMERCIAL AGRO-FARM CIA. LTDA.	●	●	●	●	●	●	●	●
COSMOCEL ECUADOR C.A.	●	●	●	●	●	●	●	●
DISTRIBUIDORA VETERINARIA ALVEAR S.C.C	●	●	●	●	●	●	●	●
DUPOCSA PROTECTORES QUIMICOS PARA EL CAMPO S.A.	●	●	●	●	●	●	●	●
ECUAQUIMICA	●	●	●	●	●	●	●	●
EL HUERTO CIA LTDA	●	●	●	●	●	●	●	●
FARBIOPHARMA S.A	●	●	●	●	●	●	●	●
FARMAVET FARMACOS VETERINARIOS S.A.	●	●	●	●	●	●	●	●
GISIS S.A.	●	●	●	●	●	●	●	●
GRUPO GRANDES ROMÁN S.A.	●	●	●	●	●	●	●	●
GVM CORP S.A.	●	●	●	●	●	●	●	●
IFG INNOVACIONES AGROPECUARIAS	●	●	●	●	●	●	●	●
INCOAGRO CIA.LTDA.	●	●	●	●	●	●	●	●
Industrial y Comercial Trilex C. A.	●	●	●	●	●	●	●	●
INPELQUALITY CIA LTDA	●	●	●	●	●	●	●	●
MARKETING ARM ECUADOR S.A	●	●	●	●	●	●	●	●
MIRAMONT COMERCIALIZADORA DE INSUMOS AGRICOLAS MCI S.A.	●	●	●	●	●	●	●	●
MORERAECUADOR S.A.	●	●	●	●	●	●	●	●
QSI ECAUDOR S.A.	●	●	●	●	●	●	●	●
RALCO NUTRITIONS RALCONUTRI CIA. LTDA.	●	●	●	●	●	●	●	●
ROSALMA CIA LTDA	●	●	●	●	●	●	●	●
VETFARM CIA LTDA	●	●	●	●	●	●	●	●
VIMIN VITAMINAS Y MINERALES CA	●	●	●	●	●	●	●	●
AGRONPAXI	●	●	●	●	●	●	●	●
AVGUST-ECUADOR S.A	●	●	●	●	●	●	●	●
FERTISA AGIF C.L.	●	●	●	●	●	●	●	●
IMVAB CÍA. LTDA.	●	●	●	●	●	●	●	●
PROVEEDORA AGRICOLA INDUSTRIAL CIA. LTDA. "PROAGRIN"	●	●	●	●	●	●	●	●
Solvesa Ecuador S.A	●	●	●	●	●	●	●	●
SUMMIT AGRO SOUTH AMERICA SPA	●	●	●	●	●	●	●	●
YARECUADOR CIA. LTDA.	●	●	●	●	●	●	●	●
QUIMICA INDUSTRIAL MONTALVO AGUILAR QUIMASA S.A.	●	●	●	●	●	●	●	●
SWISSOIL DEL ECUADOR S.A.	●	●	●	●	●	●	●	●
JW ASOCIADOS JIWA SA	●	●	●	●	●	●	●	●
AFECOR	●	●	●	●	●	●	●	●
Agroquim C. Ltda.	●	●	●	●	●	●	●	●
IMPVET IMPORTADORA VETERINARIA CIA LTDA	●	●	●	●	●	●	●	●
Total general	32	32	35	36	35	31	34	29

Fuente: MAG—SIPA

- Cumple con el reporte de información
- No cumple con el reporte de información