

**Estadísticas  
agropecuarias**

# Tungurahua

**Cifras socioeconómicas y agroproductivas**

**20  
23**



**REPÚBLICA  
DEL ECUADOR**

**Ministerio de Agricultura y Ganadería**  
Proyecto Integral de Diversificación Agroproductiva y Reconversión Agrícola - PIDARA



CIFRAS SOCIOECONÓMICAS

POBLACIÓN

612,984  
Personas



43%  
Urbana

57%  
Rural

Fuente: INEC, ENEMDU Anual (2023)

POBREZA POR INGRESOS

Pobreza



14.1%  
Provincial



18.6%  
Rural



8.3%  
Urbana

Fuente: INEC, ENEMDU Anual (2023)

Extrema pobreza



5.0%  
Provincial



7.1%  
Rural



2.3%  
Urbana

Fuente: INEC, ENEMDU Anual (2023)

EMPLEO

133,173  
Empleos agropecuarios



43%  
Hombres



57%  
Mujeres

Fuente: INEC, ENEMDU Anual (2023)

El 36% del total de personas empleadas de la provincia, trabaja en el sector agropecuario.

IMPORTANCIA ECONÓMICA

Valor Agregado Bruto (VAB) Agropecuario 2022

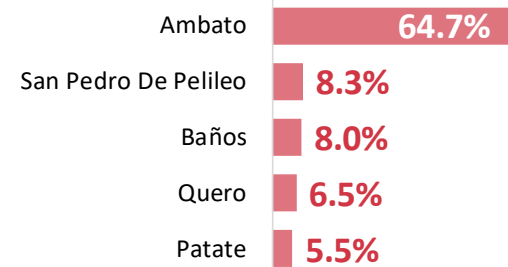
USD 198.71  
Millones

Fuente: BCE (2022)


Nota 1: Datos provisionales a precios corrientes.

Nota 2: La estructura por cantones incluye las actividades de acuicultura y pesca.

Estructura del VAB Agropecuario por cantón



Aporte del sector agropecuario



El sector agropecuario aporta el 7.6% de la economía provincial.

La provincia de Tungurahua contribuye con el 2.9% al VAB Agropecuario Nacional.

Fuente: BCE (2022)

Nota 1: En los valores no se toma en cuenta a las actividades de acuicultura ni pesca.



CIFRAS AGROPRODUCTIVAS

CARACTERIZACIÓN DE LA PERSONA PRODUCTORA

Edad promedio

56 años



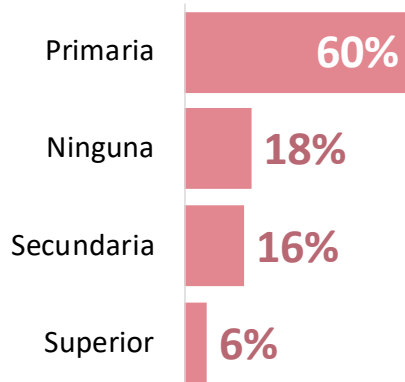
61%  
Hombres



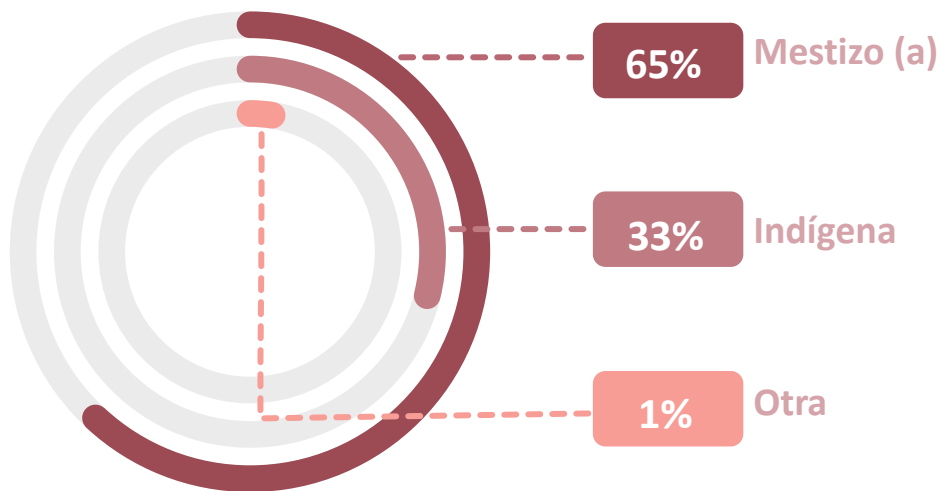
39%  
Mujeres

Fuente: INEC, ESPAC (2023)

Instrucción formal



Autoidentificación étnica



Fuente: INEC, ESPAC (2023)

SUPERFICIE Y PRODUCCIÓN

Principales cultivos


Cultivo	Superficie Sembrada (ha)	Superficie Cosechada (ha)	Producción (t)
Brócoli (Repollo)	2,490	2,487	60,079
Papa (Tubérculo Fresco)	2,337	2,121	35,790
Maíz Suave Choclo (En Choclo)	2,284	2,128	9,973
Cebolla Blanca (Tallo Fresco)	1,622	1,554	3,271
Haba Tierna (En Vaina)	742	683	4,113
Aguacate (Fruta Fresca)	636	445	3,231
Tomate De Árbol (Fruta Fresca)	556	270	8,291
Cebada (Grano Seco)	433	372	579
Arveja Tierna (En Vaina)	334	287	772
Maíz Suave Seco (Grano Seco)	221	197	381

Fuente: INEC, ESPAC (2023)

Nota 1: Los cultivos se priorizaron con base en la superficie sembrada.

PRODUCCIÓN PECUARIA

Número de animales por explotación pecuaria



Producción de leche



Fuente: INEC, ESPAC (2023)

Fuente: INEC, ESPAC (2023)



*EL NUEVO*  
**ECUADOR**  
**RESUELVE**

Ministerio de  
Agricultura y Ganadería



@AgriculturaEcuador



@agricultura.ec



@AgriculturaEc

[www.agricultura.gob.ec](http://www.agricultura.gob.ec)